

INFORME EPIDEMIOLÓGICO | ANO 2024 | PERÍODO DE 01/01 a 20/07

Informe de periodicidade semanal
Fontes: Sivep-Gripe/GAL/AASS/FVS-RCP
Dados sujeitos a alteração

Notificação de casos SRAG (1)

Casos notificados (2024)	Casos (últimas 3 semanas) (4)
2.764	156

Casos de SRAG por vírus respiratórios (VR) (2)

SRAG por VR (2024)	SRAG por VR (últimas 3 semanas) (4)
1.265	84

Óbitos por vírus respiratórios (3)

Óbitos por VR (2024)	Óbitos por VR (últimas 3 semanas) (4)
31*	0

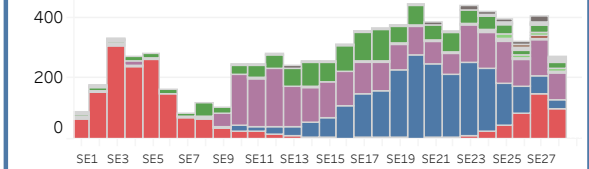
Indicadores da Vigilância Laboratorial

A FVS-RCP informa que realiza a Vigilância Laboratorial dos casos suspeitos de Influenza e outros vírus respiratórios. As amostras dos pacientes suspeitos são encaminhadas ao Laboratório Central de Saúde Pública (Lacen-AM) e submetidas à pesquisa de diagnóstico molecular para identificação dos vírus respiratórios.

Total de Vírus Respiratórios Identificados

Total de amostras pesquisadas (2024)	Amostras positivas para VR (2024)	Amostras positivas para VR (últ. 3 semanas) (4)
16.276	8.052	752

Agente etiológico e semana da coleta

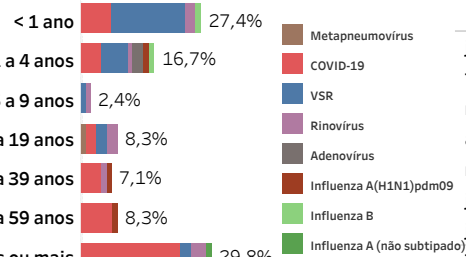


Proporção de amostras segundo agente etiológico

Últimas 3 semanas (4)	14 a 20/07
Coronavírus SARS-CoV2 21,8%	Rinovírus 17,5%
Rinovírus 16,7%	Coronavírus SARS-CoV2 12,9%
VSR 10,4%	Adenovírus 3,7%
Influenza A 3,3%	VSR 2,3%
Adenovírus 3,6%	Influenza B 0,5%

DESCRIÇÃO DOS CASOS DE SRAG POR VÍRUS RESPIRATÓRIOS

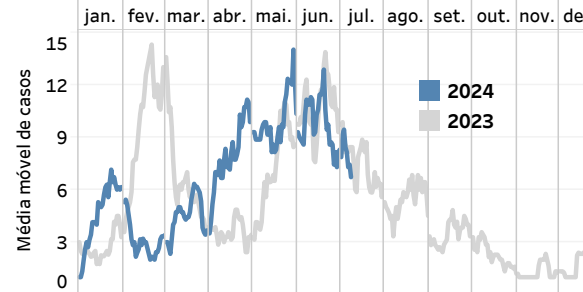
Faixa etária (últimas 3 semanas) (4)



Variação percentual entre os anos 2023/2024, por mês da notificação, até 20/07

	2023	2024	Var. (%)
janeiro	76	157	+107%
fevereiro	307	68	-78%
março	171	128	-25%
abril	104	253	+143%
maio	234	297	+27%
junho	321	281	-12%
julho	137	81	-41%
Total geral	1.350	1.265	-6%

Data da notificação



Óbitos por agente e município de residência (3)*

	COVID-19	Influenza A	VSR	Total geral
Manaus	11	5	5	21
Ipixuna	2	1		3
Autazes	1	1		2
Tefé	1			1
Tapaua	1			1
Manacapuru		1		1
Envira	1			1
Benj. Constant	1			1
Total geral	18	8	5	31

Rank: casos por município

	Casos	Últ. 3 semanas
1 Manaus	911	55
2 Manacapuru	50	1
3 Parintins	44	2
4 Tefé	34	1
5 Itacoatiara	20	0
Lábrea	20	0
6 Ipixuna	15	1
Tabatinga	15	1
7 Iranduba	11	2
8 Boca Do Acre	10	1
Sao Gabriel da Cachoeira	10	2

Casos segundo agente etiológico

	VSR	COVID-19	Rinovírus	Influenza A (não subtipado)	Influenza A (H1N1)pdm09	Adenovírus	Influenza A (H3N2)	Influenza B	Influenza A (não subtipável)	Metapneumovírus	Bocavírus	Parainfluenza
Casos	513	351	214	80	42	28	20	7	6	2	1	1
Últ. 3 semanas	24	37	8	1	3	1	0	2	0	1	0	0